



PU FLEX (70 Micron)




White
S100




Black
S199




Grey
S105




Navy Blu
S205



Royal Blu
S230




Sky Blue
S280




Red
S350




Orange
S370




Medium Yellow
S430




Gold Yellow
S410




Lemon Yellow
S450




Green
S540




Rosa 14
S395




Bordeaux
S330



Pink
S390



Gold
M410



Silver
M150



White Matt (65 Micron)
S100

PU FLEX (70 Micron)

Описание

Полиуретановая пленка для резки с помощью плоттера.

Характеристики

Размер: 50 см x 25 м

Вес: 5 кг/рулон

Технические данные

Данная инструкция применяется только при стандартных условиях.

Температура переноса: 150°C (302°F)

Время переноса: 12 секунд

Нанесение

- 1) Резку плоттером выполняйте только с тыльной стороны пленки.
- 2) Удалите из вырезанного макета излишки пленки.
- 3) Подготовленный макет расположите на текстильном изделии.
- 4) С помощью термопресса перенесите рисунок на текстильное изделие.
При среднем давлении держать 12 сек.
- 5) Теплую пленку удалите с рисунка текстильного изделия.

Подходит для материалов


Хлопок, полиэстер, хлопок с добавлением синтетической нити, акрил и другие ткани.
Не подходит для окрашенных и обработанных тканей.

Важно!

*Информация, содержащаяся в данном документе, дается на основании нашего опыта.
Мы рекомендуем Вам протестировать нашу продукцию прежде, чем использовать ее в серийном производстве.*



Вырезайте рисунок с тыльной стороны



150°C (302°F)



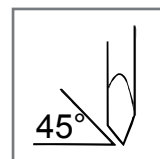
Среднее давление



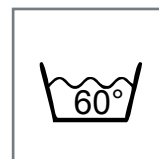
Держать под прессом 12 секунд



Снимать теплой



45°



60°