




PU FLEX FLUO




Blue
F280




Orange
F370




Pink
F390



Green
F540



Yellow
F450



Violet
F295

PU FLEX FLUO

Описание

Полиуретановая пленка для резки с помощью плоттера.

Характеристики

Размер: 50 см x 25 м

Вес: 5 кг/рулон

Технические данные

Данная инструкция применяется только при стандартных условиях.

Температура переноса: 150°C (302°F)

Время переноса: 12 секунд

Нанесение

- 1) Резку плоттером выполняйте только с тыльной стороны пленки.
- 2) Удалите из вырезанного макета излишки пленки.
- 3) Подготовленный макет расположите на текстильном изделии.
- 4) С помощью термопресса перенесите рисунок на текстильное изделие.
При среднем давлении держать 12 сек.
- 5) Горячую пленку удалите с рисунка текстильного изделия.

Подходит для материалов


Хлопок, полиэстер, хлопок с добавлением синтетической нити, акрил и другие ткани.
Не подходит для окрашенных и обработанных тканей.

Важно!

Информация, содержащаяся в данном документе, дается на основании нашего опыта. Мы рекомендуем Вам протестировать нашу продукцию прежде, чем использовать ее в серийном производстве.



Вырезайте рисунок с тыльной стороны



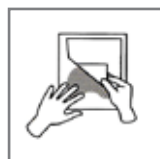
150°C (302°F)



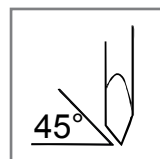
Среднее давление



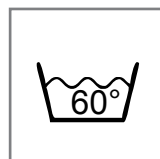
Держать под прессом 12 секунд



Снимать горячей



45°



60°