


PU FLEX GLITTER




White
G100



Black
G199




Red
G350



Blue
G230



Gold
GM410




Silver
GM150




Pink
G390



Purple
G290



Orange Fluo
G370



Yellow Fluo
G450

PU FLEX GLITTER

Предназначение

PU пленка для резки с помощью плоттера

Характеристика

размер: 50 cm x 25 m

вес 5 kg / roll

Инструкция для термопечати

Следующая инструкция применяется только при стандартных условиях.

Температура: 150°C (302°F)

Время: 12 секунд

Инструкция по применению

- 1) Резку плоттером выполняйте только с тыльной стороны пленки.
- 2) Удалите из вырезанного макета излишки пленки.
- 3) Подготовленный макет расположите на текстильном изделии.
- 4) С помощью термопресса перенесите рисунок на текстильное изделие.
При среднем давлении держать 12 сек.
- 5) Горячую пленку удалите с рисунка на текстильном изделии

Ткани подходящие для пленки

Хлопок, полиэстер, хлопок с добавлением синтетической нити, акрил и другие ткани.
Не подходит для окрашенных и обработанных тканей.

Предупреждение

*Информация, содержащаяся в данном документе, дается на основании нашего опыта.
Мы рекомендуем Вам протестировать нашу продукцию прежде,
чем использовать ее в серийном производстве.*



вырежьте рисунок с тыльной стороны



150°C (302°F)



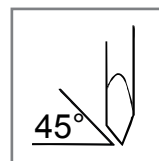
среднее давление



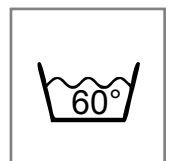
Держать под прессом 12 секунд



Снимать горячей



45°



60°