



PU FLEX SHINE



Pearl
SH150



Blue
SH286



Pink
SH206



Yellow
SH379

PU FLEX SHINE

Предназначение

PU пленка для резки с помощью плоттера

Характеристика

размер: 50 cm x 25 m

вес 5 kg / roll

Инструкция для термопечати

Следующая инструкция применяется только при стандартных условиях.

Температура: 150°C (302°F)

Время: 12 секунд

Инструкция по применению

- 1) Резку плоттером выполняйте только с тыльной стороны пленки.
- 2) Удалите из вырезанного макета излишки пленки.
- 3) Подготовленный макет расположите на текстильном изделии.
- 4) С помощью термопресса перенесите рисунок на текстильное изделие.
При среднем давлении держать 12 сек.
- 5) Теплую пленку удалите с рисунка на текстильном изделии.

Ткани подходящие для пленки


Хлопок, полиэстер, хлопок с добавлением синтетической нити, акрил и другие ткани.
Не подходит для окрашенных и обработанных тканей.

Предупреждение

Информация, содержащаяся в данном документе, дается на основании нашего опыта.
Мы рекомендуем Вам протестировать нашу продукцию прежде,
чем использовать ее в серийном производстве.



вырезайте рисунок с тыльной стороны



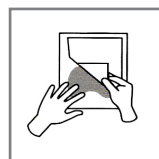
150°C (302°F)



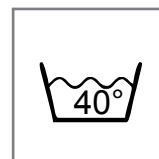
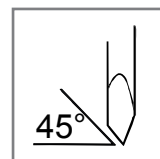
среднее давление



Держать под прессом 12 секунд



Снимать теплой



Mehmet Nesih Özmen Mah. Savur Sk. No: 22 Merter - Güngören / İSTANBUL

Tel: +90 212 637 37 10 Faks: +90 212 637 37 80 | www.trutape.com.tr

115191, Россия, Москва, Холодильный пер., д. 3, кор. 1, стр. 4, пом. 1, комн. 7

ТЕЛЕФОН: +7 (495) 781 81 72 Факс: +7 (495) 781 81 62 | www.trutape.com.tr/ru