






OS001  
White



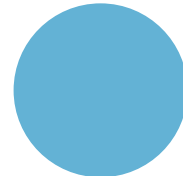
OS002  
Black



OS003  
Royal Blue




OS004  
Navy Blue



OS005  
Sky Blue




OS006  
Yellow




OS007  
Golden Yellow




OS008  
Red




OS009  
Orange




OS010  
Purple




OS011  
Green




OS012  
Gray




OS013  
Brown




OS014  
Pink




OS015  
Maroon




OS016  
Gold




OS017  
Silver




OS018  
Dark Blue




OS019  
Deep Blue




OS020  
Hot Red




OS021  
Dark Green




OS022  
Lime Yellow




OS023  
Aqua Blue




OS024  
Aqua Marine



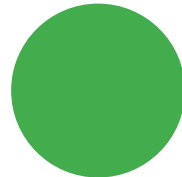
OS025  
Camel




OS026  
Fuchsia



OS027  
Khaki




OS028  
Light Green



OS029  
Dark Silver



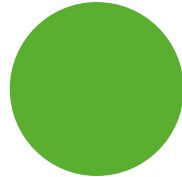
OS031  
Neon Yellow




OS032  
Neon Orange



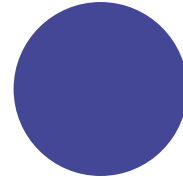
OS033  
Neon Pink




OS034  
Neon Green




OS035  
Neon Blue



OS041  
Mid Blue



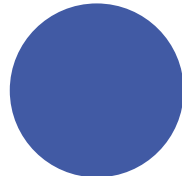
OS042  
Magenta




OS043  
Beige




OS030  
L Grey




OS045  
Ocean Blue




OS046  
Dark Navy




OS048  
Light Camel



OS049  
Dark Khaki



OS050  
Rose Gold



OS051  
Peach

# PVC FLEX

## Описание

ПВХ пленка для резки с помощью плоттера.

## Характеристики

**Размер:** 50 см x 50 м

**Вес:** 10,6 кг/рулон

## Технические данные

Данная инструкция применяется только при стандартных условиях.

**Температура переноса:** 150°C (302°F) ~ 160°C (320°F)

**Время переноса:** 10 ~ 12 секунд

## Нанесение

- 1) Резку плоттером выполняйте только с тыльной стороны пленки.
- 2) Удалите из вырезанного макета излишки пленки.
- 3) Подготовленный макет расположите на текстильном изделии.
- 4) С помощью термопресса перенесите рисунок на текстильное изделие.  
При среднем давлении держать 10-12 сек.
- 5) Теплую/холодную пленку удалите с рисунка текстильного изделия.

## Подходит для материалов


Хлопок, полиэстер, хлопок с добавлением синтетической нити, акрил и другие ткани.  
Не подходит для окрашенных и обработанных тканей.

## Важно!

*Информация, содержащаяся в данном документе, дается на основании нашего опыта.  
Мы рекомендуем Вам протестировать нашу продукцию прежде, чем использовать ее в серийном производстве.*



Вырезайте рисунок с тыльной стороны



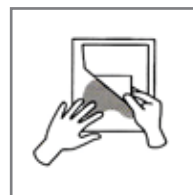
150°C (302°F) ~ 160°C (320°F)



Среднее давление



Держать под прессом 10-12 секунд



Снимать теплой/холодной