



GLITTER FLUORESCENCE RAINBOW



GRF-62



GRF-63



GRF-64



GRF-65



GRF-68

GLITTER FLUORESCENCE RAINBOW

Призначення

Glitter плівка для вирізання за допомогою плотера.

Характеристика

розмір: 50 cm x 50 m

вага: 11 kg / rol

Інструкція для термодруку

Наступна інструкція застосовується тільки при стандартних умовах.

Температура: 150°C (302°F) 160°C (320°F)

Час: 10 ~ 15 секунд

Інструкція для застосування

- 1) Різка плоттером виконуйте тільки з тильного боку плівки.
- 2) Видаліть з вирізаного макету надлишки плівки.
- 3) Підготовлений макет розташуйте на текстильному виробі (футболка, реглан, сукня).
- 4) За допомогою термопресу перенесіть малюнок на текстиль.
При середньому тиску тримати 10 ~ 15 сек.
- 5) Відділяти плівку від малюнку на текстилі потрібно після повного охолодження/теплою.

Види текстилю для термоплівок

Бавовна, поліестер, бавовна з додаванням синтетичної нитки, акрил, та інші тканини.

Фарбовані ткани не підходять для трансферу.


Попередження

Інформація, що міститься в даному документі дається на основі нашого досвіду.

Ми рекомендуємо Вам протестувати нашу продукцію перш, ніж використовувати її в серійному виробництві.



вирізайте малюнок з зворотної сторони



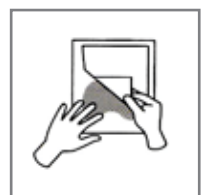
150°C (302°F) ~160°C (320°F)



середній тиск



10 - 15 секунд тримати під пресом



теплим/холодним