


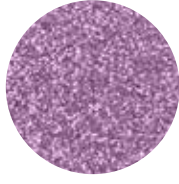
GLITTER RAINBOW




GKR-21




GKR-22



GKR-24



GKR-25



GKR-26



GKRP-21
PRINTABLE

GLITTER RAINBOW

Описание

Glitter пленка для резки с помощью плоттера.

Характеристики

Размер: 50 см x 50 м

Вес: 11 кг/рулон

Технические данные

Данная инструкция применяется только при стандартных условиях.

Температура переноса: 150°C (302°F) ~ 160°C (320°F)

Время переноса: 10 ~ 15 секунд

Нанесение

- 1) Резку плоттером выполняйте только с тыльной стороны пленки.
- 2) Удалите из вырезанного макета излишки пленки.
- 3) Подготовленный макет расположите на текстильном изделии.
- 4) С помощью термопресса перенесите рисунок на текстильное изделие.
При среднем давлении держать 10-15 сек..
- 5) Теплую/холодную пленку удалите с рисунка текстильного изделия.

Подходит для материалов


Хлопок, полиэстер, хлопок с добавлением синтетической нити, акрил и другие ткани.
Не подходит для окрашенных и обработанных тканей.

Важно!

*Информация, содержащаяся в данном документе, дается на основании нашего опыта.
Мы рекомендуем Вам протестировать нашу продукцию прежде, чем использовать ее в серийном производстве.*



Вырезайте рисунок с тыльной стороны



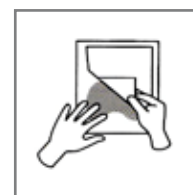
150°C (302°F) ~ 160°C (320°F)



Среднее давление



Держать под прессом 10 ~ 15 секунд



Снимать теплой/холодной