


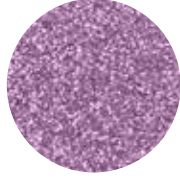
GLITTER RAINBOW




GKR-21




GKR-22




GKR-24



GKR-25



GKR-26



GKR-21
PRINTABLE

GLITTER RAINBOW

Призначення

Glitter плівка для вирізання за допомогою плотера.

Характеристика

розмір: 50 cm x 50 m

вага: 11 kg / rol

Інструкція для термодруку

Наступна інструкція застосовується тільки при стандартних умовах.

Температура: 150°C (302°F) 160°C (320°F)

Час: 10 ~ 15 секунд

Інструкція для застосування

- 1) Різка плоттером виконуйте тільки з тильного боку плівки.
- 2) Видаліть з вирізаного макету надлишки плівки.
- 3) Підготовлений макет розташуйте на текстильному виробі (футболка, реглан, сукня).
- 4) За допомогою термопресу перенесіть малюнок на текстиль.
При середньому тиску тримати 10 ~ 15 сек.
- 5) Відділяти плівку від малюнку на текстилі потрібно після повного охолодження/теплою.

Види текстилю для термоплівок

Бавовна, поліестер, бавовна з додаванням синтетичної нитки, акрил, та інші тканини.

Фарбовані ткани не підходять для трансферу.


Попередження

Інформація, що міститься в даному документі дається на основі нашого досвіду.

Ми рекомендуємо Вам протестувати нашу продукцію перш, ніж використовувати її в серійному виробництві.



виріжайте малюнок з зворотної сторони



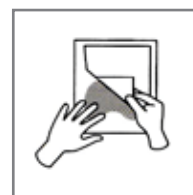
150°C (302°F) ~160°C (320°F)



середній тиск



10 - 15 секунд тримати під пресом



теплим/холодним



Mehmet Nesih Özmen Mah. Savur Sk. No: 22 Merter - Güngören / İSTANBUL
Tel: +90 212 637 37 10 Faks: +90 212 637 37 80 | www.trutape.com.tr

Полковника Шутова вулиця 16 03067 Київ - Україна
Телефон: +38063 472 05 70 | www.trutape.com.tr/ua

