




PU FLEX GLOSS (70 Micron)White
G100Black
G199Red
Gy350Gold
M410Silver
M150Bronze
M650Graphite
M600

PU FLEX GLOSS (70 Micron)

Призначення

PU плівка для вирізання за допомогою плотера.

Характеристика

розмір: 50 cm x 25 m

вага: 5 kg / rol

Інструкція для термодруку

Наступна інструкція застосовується тільки при стандартних умовах.

Температура: 150°C (302°F)

Час: 12 секунд

Інструкція для застосування

- 1) Різка плоттером виконуйте тільки з тильного боку плівки.
- 2) Видаліть з вирізаного макету надлишки плівки.
- 3) Підготовлений макет розташуйте на текстильному виробі (футболка, реглан, сукня).
- 4) За допомогою термопресу перенесіть малюнок на текстиль.
При середньому тиску тримати 12 сек.
- 5) Відділяти плівку від малюнка на текстилі потрібно після повного теплоу.

Види текстилю для термоплівки

Бавовна, поліестер, бавовна з додаванням синтетичної нитки, акрил, та інші тканини.

Фарбовані ткани не підходять для трансферу.


Попередження

Інформація, що міститься в даному документі дається на основі нашого досвіду.

Ми рекомендуємо Вам протестувати нашу продукцію перш, ніж використовувати її в серійному виробництві.



виріжайте малюнок з зворотної сторони



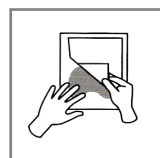
150°C (302°F)



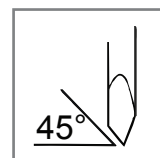
середній тиск



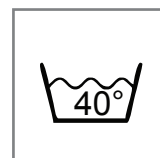
12 секунд тримати під пресом



знімати теплим



45°



40°