






OS001
White




OS002
Black



OS003
Royal Blue




OS004
Navy Blue



OS005
Sky Blue



OS006
Yellow




OS007
Golden Yellow




OS008
Red




OS009
Orange




OS010
Purple




OS011
Green




OS012
Gray




OS013
Brown




OS014
Pink




OS015
Maroon




OS016
Gold



OS017
Silver




OS018
Dark Blue




OS019
Deep Blue




OS020
Hot Red




OS021
Dark Green




OS022
Lime Yellow




OS023
Aqua Blue




OS024
Aqua Marine




OS025
Camel




OS026
Fuchsia




OS027
Khaki




OS028
Light Green




OS029
Dark Silver



OS031
Neon Yellow



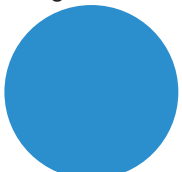
OS032
Neon Orange




OS033
Neon Pink




OS034
Neon Green



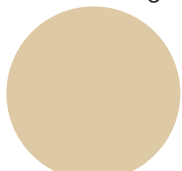
OS035
Neon Blue



OS041
Mid Blue




OS042
Magenta




OS043
Beige




OS030
L Grey




OS045
Ocean Blue




OS046
Dark Navy




OS048
Light Camel



OS049
Dark Khaki



OS050
Rose Gold



OS051
Peach

PVC FLEX

Призначення

PVC плівка для вирізання за допомогою плотера.

Характеристика

розмір: 50 cm x 50 m

вага: 10,6 kg / rol

Інструкція для термодруку

Наступна інструкція застосовується тільки при стандартних умовах.

Температура: 150°C (302°F) 160°C (320°F)

Час: 10 ~ 12 секунд

Інструкція для застосування

- 1) Різка плоттером виконуйте тільки з тильного боку плівки.
- 2) Видаліть з вирізаного макету надлишки плівки.
- 3) Підготовлений макет розташуйте на текстильному виробі (футболка, реглан, сукня).
- 4) За допомогою термопресу перенесіть малюнок на текстиль.
При середньому тиску тримати 10 ~ 12 сек.
- 5) Відділяти плівку від малюнку на текстилі потрібно після повного охолодження/теплою.

Види текстилю для термоплівок

Бавовна, поліестер, бавовна з додаванням синтетичної нитки, акрил, та інші тканини.

Фарбовані ткани не підходять для трансферу.


Попередження

Інформація, що міститься в даному документі дається на основі нашого досвіду.

Ми рекомендуємо Вам протестувати нашу продукцію перш, ніж використовувати її в серійному виробництві.



виріжайте малюнок з зворотної сторони



150°C (302°F) 160°C (320°F)



середній тиск



10-12 секунд тримати під пресом



теплим/холодним