



RUBBER




White
S100




Black
S199




Grey
S105



Navy Blue
S205




Royal Blue
S230




Red
S350




Orange
S370




Gold Yellow
S410




Medium Yellow
S430



Green
S540




Gold
M410




Silver
M150



Pink Fluo
F390



Yellow Fluo
F450



Green Fluo
F540

3D REFLECTIVE FILM



HT 3000 D
Silver



HT 3500 D
Dark Gray

RUBBER - 3D REFLECTIVE FILM

Призначення

PU плівка для вирізання за допомогою плотера.

Характеристика

Rubber:	3D Reflective Film:
розмір: 50 cm x 25 m	розмір: 50 cm x 25 m
вага: 5 kg / rol	вага: 9,6 kg / rol

Інструкція для термодруку

Наступна інструкція застосовується тільки при стандартних умовах.

Температура: 150°C (302°F)

Час: 5 секунд з лицьової сторони + 20 секунд з зворотної сторони

Інструкція для застосування

- 1) Різка плоттером виконуйте тільки з тильного боку плівки.
- 2) Видаліть з вирізаного макету надлишки плівки.
- 3) Підготовлений макет розташуйте на текстильному виробі (футболка, реглан, сукня).
- 4) 5 секунд з лицьової сторони 20 секунд з зворотної сторони.
- 5) Відділяти плівку від малюнку на текстилі потрібно після повного теплою.

Види текстилю для термоплівок

Бавовна, поліестер, бавовна з додаванням синтетичної нитки, акрил, та інші тканини.
Фарбовані ткани не підходять для трансферу.


Попередження

Інформація, що міститься в даному документі дається на основі нашого досвіду.

Ми рекомендуємо Вам протестувати нашу продукцію перш, ніж використовувати її в серійному виробництві.



вирізайте малюнок з зворотної сторони



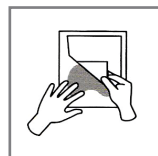
150°C (302°F)



середній тиск



5 секунд з лицьової сторони + 20 секунд з зворотної сторони



знімати теплим

