






White
S100




Black
S199




Grey
S105




Ice Grey
S106




Navy Blu
S205



Blue 55
S210




Royal Blu
S230




Blue 48
S240




Torquouse
S250




Aqua Green
S255




Sapphire
S260




Blue Layette
S270




Sky Blue
S280




Lilac
S285




Purple
S290




Aubergine
S300




Violetto 16
S305




Brown
S310




Leather Brown
S320




Camel
S334




Bordeaux
S330



Cardinal Red
S340




Red
S350




Flame Red
S360




Orange
S370




Salmon
S375




Magenta
S380




Pink
S390




Rosa 14
S395




Violetto 17
S400




Gold Yellow
S410



Medium Yellow
S430




Lemon Yellow
S450




Lime
S440




Beige
S490




Apple Green
S520




Green 48
S530




Green
S540




Forest Green
S560




Military Green
S580



Middle Blue
S207



Teal Blue
S245



Mosaic Green
S515



Olive
S550

PU FLEX (90 Micron)

Призначення

PU плівка для вирізання за допомогою плотера.

Характеристика

розмір: 50 cm x 25 m

вага: 5 kg / rol

Інструкція для термодруку

Наступна інструкція застосовується тільки при стандартних умовах.

Температура: 150°C (302°F)

Час: 12 секунд

Інструкція для застосування

- 1) Різка плоттером виконуйте тільки з тильного боку плівки.
- 2) Видаліть з вирізаного макету надлишки плівки.
- 3) Підготовлений макет розташуйте на текстильному виробі (футболка, реглан, сукня).
- 4) За допомогою термопресу перенесіть малюнок на текстиль.
При середньому тиску тримати 12 сек.
- 5) Відділяти плівку від малюнка на текстилі потрібно після повного охолодження/теплою.

Види текстилю для термоплівки

Бавовна, поліестер, бавовна з додаванням синтетичної нитки, акрил, та інші тканини.

Фарбовані ткани не підходять для трансферу.


Попередження

Інформація, що міститься в даному документі дається на основі нашого досвіду.


Ми рекомендуємо Вам протестувати нашу продукцію перш, ніж використовувати її в серійному виробництві.



виріжайте малюнок з зворотної сторони



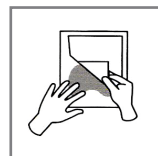
150°C (302°F)



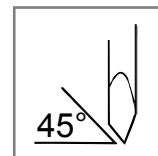
середній тиск




12 секунд тримати під пресом



знімати гарячим



45°



60°